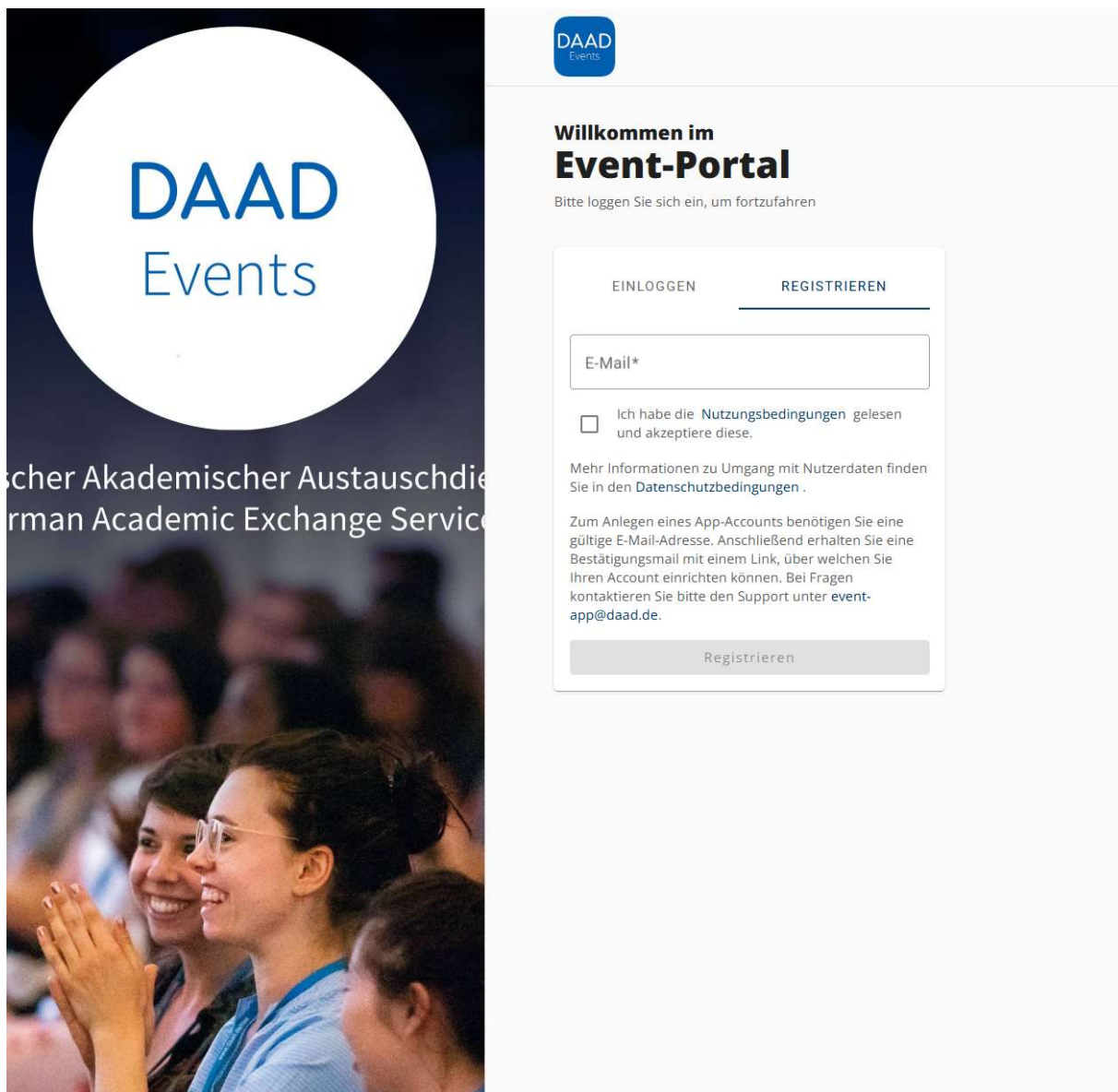


Kurzanleitung Registrierung und Anmeldung DAAD EVENTS APP

Erstregistrierung in der DAAD-Event-App:

Sollten Sie noch nicht auf unserem Eventportal angemeldet sein, nutzen Sie bitte diesen Link für Ihre Erstanmeldung: <https://registration.daad-events.de/> und legen Sie unter „Registrierung“ Ihren Account an.




The image displays the registration interface for the DAAD Events app. On the left, a large white circle contains the text "DAAD Events" in blue. Below this, the text "Deutscher Akademischer Austauschdienst" and "German Academic Exchange Service" is partially visible. The right side of the image shows a registration form with the following elements:

- DAAD Events logo at the top left.
- Header: "Willkommen im Event-Portal"
- Sub-header: "Bitte loggen Sie sich ein, um fortzufahren"
- Two tabs: "EINLOGGEN" and "REGISTRIEREN" (the latter is active).
- An input field for "E-Mail*".
- A checkbox with the text: "Ich habe die Nutzungsbedingungen gelesen und akzeptiere diese."
- A link: "Mehr Informationen zu Umgang mit Nutzerdaten finden Sie in den Datenschutzbedingungen."
- Registration instructions: "Zum Anlegen eines App-Accounts benötigen Sie eine gültige E-Mail-Adresse. Anschließend erhalten Sie eine Bestätigungsmail mit einem Link, über welchen Sie Ihren Account einrichten können. Bei Fragen kontaktieren Sie bitte den Support unter event-app@daad.de."
- A "Registrieren" button.

Nach der Registrierung erhalten Sie eine E-Mail mit einem Login-Link. Bitte öffnen Sie den Link und vervollständigen Sie Ihren Account.

Falls Sie bereits in unserer App registriert sind, können Sie sich ebenfalls über diesen LINK <https://registration.daad-events.de/> mit Ihren Anmeldedaten unter Login (oben auf der Seite) einloggen und auch bei Bedarf Ihr Passwort zurücksetzen




The image displays the DAAD Events login interface. On the left, a vertical banner features the DAAD Events logo (a white circle with 'DAAD Events' text) and a photograph of students. Below the logo, the text 'Deutscher Akademischer Austauschdienst' and 'German Academic Exchange Service' is partially visible. On the right, the main login page is shown. It has a 'DAAD Events' logo at the top left. The heading reads 'Willkommen im Event-Portal' with the instruction 'Bitte loggen Sie sich ein, um fortzufahren'. Below this are two tabs: 'EINLOGGEN' (selected) and 'REGISTRIEREN'. The login form contains two input fields: 'E-Mail-Adresse*' and 'Passwort*'. Both fields have a red border and the text 'Diese Angabe ist erforderlich' below them. The password field includes a toggle icon for visibility. To the right of the password field is a link for 'Passwort vergessen'. Below the fields is a checkbox with the text 'Ich habe die Nutzungsbedingungen gelesen und akzeptiere diese.'. Further down, there is a link to 'Mehr Informationen zu Umgang mit Nutzerdaten finden Sie in den Datenschutzbedingungen.' and a support contact line: 'Bei Fragen oder Problemen kontaktieren Sie bitte den Support unter event-app@daad.de.'. At the bottom of the form is a grey 'Einloggen' button.

Anmeldung zum ESCI Day:

Danach gelangen Sie zu der Startseite der Veranstaltungen

<https://registration.daad-events.de/dashboard/events>

Wenn Sie auf der Seite nach unten scrollen, finden Sie unter 2025 März die Veranstaltung „ESCI Day Germany“. Durch das Anklicken des Bildes gelangen Sie zum Anmeldeformular.



DAAD Events

06.12.2024
Micro-credentials in Higher Education: From strategy to implementation

2025 März

ESCI Day Germany
 Anmeldung geöffnet

19.03.2025
ESCI Day Germany
 Berlin, Deutschland

2025 April

Austauschforum der NA DAAD für Erasmus+ Kapazitätsaufbauprojekte
 Anmeldung derzeit geschlossen

02.04.2025 - 03.04.2025
Themenseminar Mobilität Dresden

Austauschforum der NA DAAD für Erasmus+ Kapazitätsaufbauprojekte
 Anmeldung geöffnet (40 freie Plätze)

07.04.2025 - 08.04.2025
Austauschforum der NA DAAD für Erasmus+ Kapazitätsaufbauprojekte - Erfahrungsaustausch für...
 Bonn, Deutschland